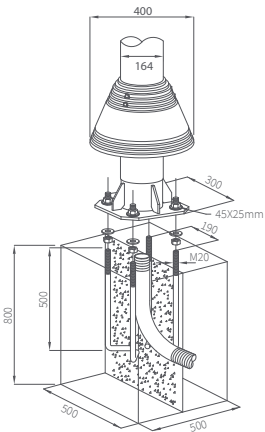


CARACTERÍSTICAS TÉCNICAS

SISTEMA DE ANCLAJE

190

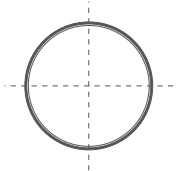


SECCIONES

TUBO SINÉRGICO Ø 164

Interior  
Tubo Ø 159 x 4  
Acero galvanizado

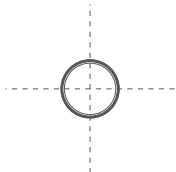
Exterior  
Tubo Ø 164 x 2,5  
Polímero Técnico  
de Ingeniería



TUBO SINÉRGICO Ø 75

Interior  
Tubo Ø 70 x 4  
Acero galvanizado

Exterior  
Tubo Ø 75 x 2,5  
Polímero Técnico  
de Ingeniería



ESPECIFICACIONES

NIVEL DE AISLAMIENTO

CLASE II (UNE EN 60598)

CERTIFICADO AENOR

Nº 019/000131

CERTIFICADO DE CONFORMIDAD CE

0099/CDP/A55/A0099

