







Valla





Tubo Sinérgico ATP

Características Únicas



Tubo Sinérgico ATP

Tubo de estructura híbrida de acero y polímeros técnicos de ingeniería.



Inmune a la corrosión

Materias primas no susceptibles a la corrosión.



No hace falta pintar

Olvidese de los gastos de mantenimiento.

Especificaciones

Tubo:

Tubo Sinérgico ATP
Ø50mm. / Ø75mm. / Ø120mm.
(según modelo)

Remate:

Polímero Técnico de Ingeniería ATP

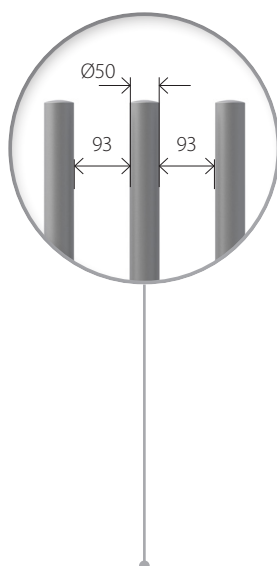


Colores

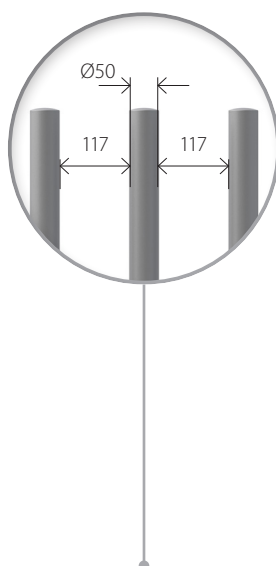
Disponible en colores estandar ATP:

Gris Claro, Gris Oscuro, Verde y Negro



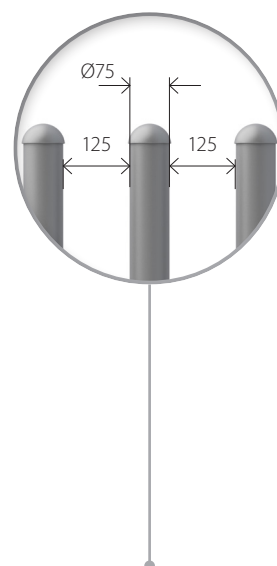
Modelo 1




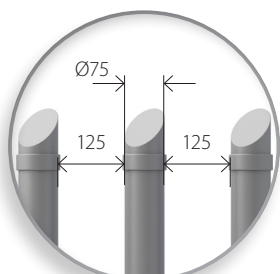
Modelo 2



Modelo 3


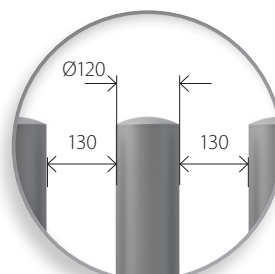


Modelo 4



2400

Modelo 5



2400